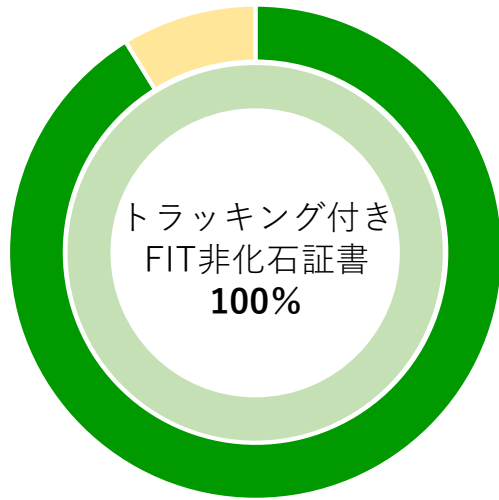


## 2020年度実績 当社のメニュー別電源構成と排出係数

### プランM：環境価値付き電気率100%メニュー

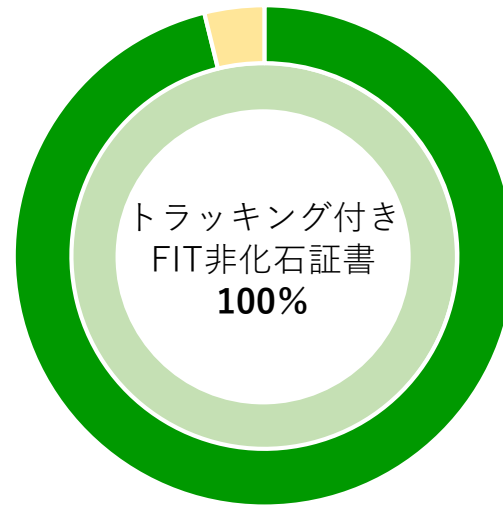
東京エリア



FIT電気（バイオマス）	91.2%
インバランス電気	8.8%

調整後CO2排出係数 0.000kg-CO2/kWh

九州エリア

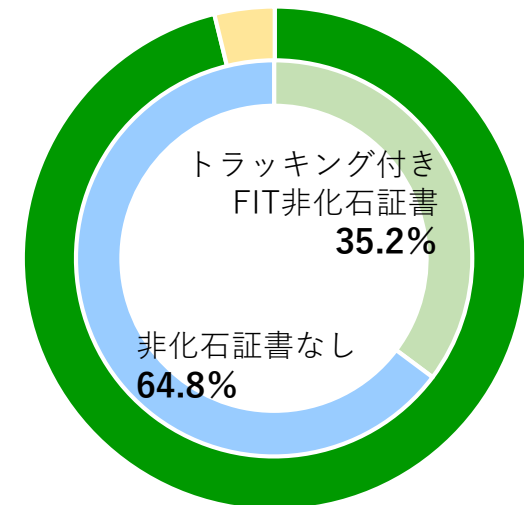


FIT電気（バイオマス）	96.1%
インバランス電気	3.9%

調整後CO2排出係数 0.000kg-CO2/kWh

### プランP：環境価値付き電気率30%メニュー

九州エリア（2020年度は他エリアの供給なし）



FIT電気（バイオマス）	96.1%
インバランス電気	3.9%

調整後CO2排出係数 0.253kg-CO2/kWh

- 当社が2021年8月末現在で提供しているメニューのうち、2020年度供給実績があるプランのみを記載しています。
- FIT電気を調達する費用の一部は、固定価格買取制度(FIT)により当社のお客様以外を含む全利用者が負担する再生可能エネルギー発電促進賦課金によって賄われています。
- 「インバランス電気」とは、当社が事前に作成する需要計画より実際の使用量が多かった時に一般送配電事業者から不足分の補給を受けた電気です。
- 当社が取得した「FIT非化石証書」の環境価値には、当社グループの豊後大野発電所（大分県豊後大野市）のトラック情報が付与されています。
- 調整後排出係数の実績は令和2年度温対法・省エネ法の排出量報告（令和3年提出用）に使用いただけます。